

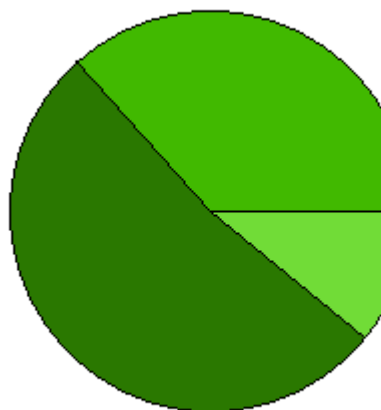
Barómetro ACEGE/OBSERVADOR/TSF/NETSONDA MAIO de 2015




Ficha Técnica

A recolha de respostas para este Barómetro mensal promovido pela ACEGE em parceria com o OBSERVADOR, a TSF e a NETSONDA decorreu entre as 15.00H do dia 21 e as 11.00H do dia 26 do mês de Maio, tendo sido enviados por e-mail a 1.174 associados tendo sido validadas **183** respostas.

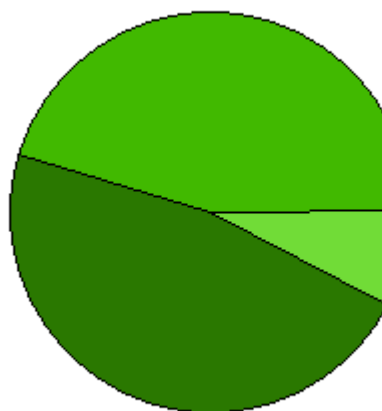
Resultados

1. A descida da taxa social única paga pelas empresas é determinante para a competitividade do seu negócio?



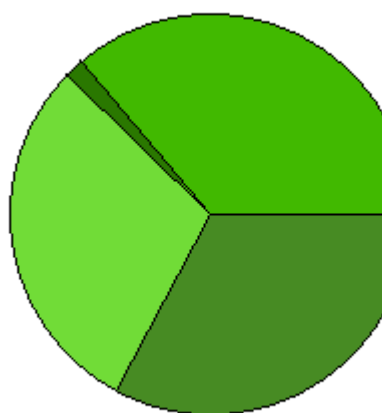
	Casos	Percent.
 Sim	67	36.6%
 Não	96	52.5%
 Não Sabe/Não responde	20	10.9%
Total	183	100%

2. Uma eventual saída da Grécia da zona euro é uma ameaça para a economia portuguesa?



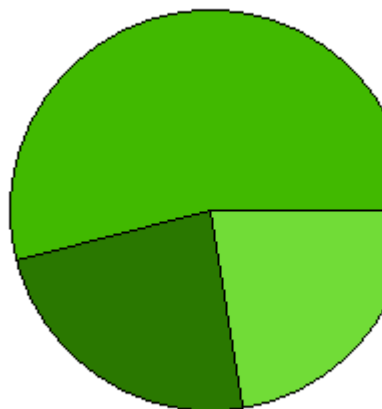
	Casos	Percent.
Sim	83	45.4%
Não	86	47.0%
Não sabe/Não responde	14	7.7%
Total	183	100%

3. Nos próximos 12 meses pensa exportar mais ou menos?



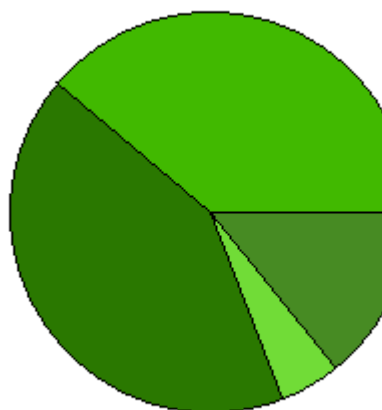
	Casos	Percent.
Mais	66	36.1%
Menos	3	1.6%
O mesmo	54	29.5%
Não Sabe/Não responde	60	32.8%
Total	183	100%

4. Nos últimos meses sente por parte da banca, maior abertura no acesso ao financiamento de projetos empresariais ?



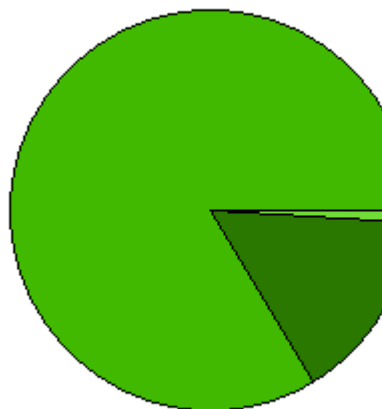
	Casos	Percent.
Sim	99	54.1%
Não	43	23.5%
Não Sabe/Não responde	41	22.4%
Total	183	100%




5. Pondera contratar ou reduzir pessoal até final do ano?



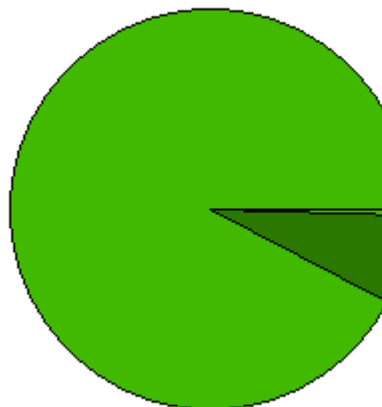
	Casos	Percent.
Sim, vou contratar	71	38.8%
Não vou contratar nem vou reduzir	77	42.1%
Sim, vou reduzir	9	4.9%
Não Sabe/Não responde	26	14.2%
Total	183	100%




6. Considera decisivo a existência de um governo maioritário saído das próximas eleições legislativas?



	Casos	Percent.
 Sim	153	83.6%
 Não	28	15.3%
 Não Sabe/Não responde	2	1.1%
Total	183	100%

7. Nos próximos dias 5 e 6 de Junho decorre, em Lisboa na Universidade Católica, o 6º Congresso Nacional da ACEGE. Tem conhecimento da sua realização?



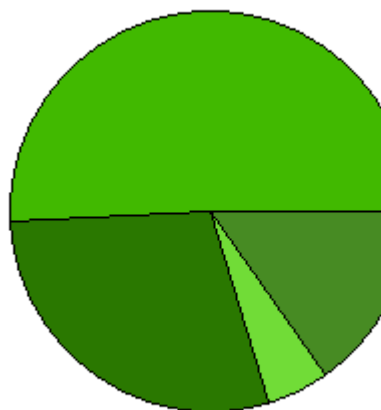
	Casos	Percent.
 Sim	169	92.3%
 Não	13	7.1%
 Não Sabe/Não Responde	1	0.5%
Total	183	100%

8. Conta estar presente?



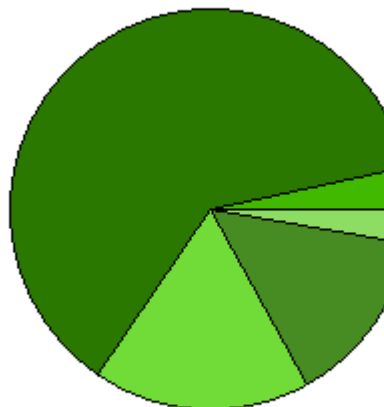
	Casos	Percent.
Sim	75	44.4%
Não	68	40.2%
Não sabe/ Não responde	26	15.4%
Total	169	100%

9. Enquanto Associado, que relevância dá à sua participação no Congresso Nacional?



	Casos	Percent.
Muita	93	50.8%
Pouca	53	29.0%
Nenhuma	9	4.9%
Não sabe/Não responde	28	15.3%
Total	183	100%

10. Como define o seu estado de espírito em relação ao país?



	Casos	Percent.
Francamente otimista	6	3.3%
Moderadamente otimista	114	62.3%
Não estou pessimista nem otimista	32	17.5%
Moderadamente pessimista	26	14.2%
Francamente pessimista	5	2.7%
Total	183	100%